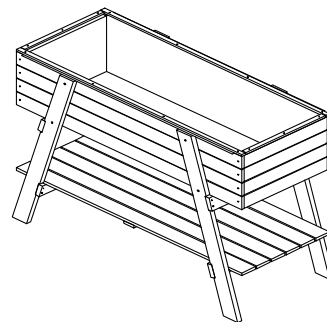




# Hochbeet Alina

Artikel-Nr.: 1845



## DE Montageanleitung

Lieber Kundin, lieber Kunde!

Wir wollen für Sie immer 100% geben und Ihnen langlebige, hochwertige Produkte in höchster Qualität liefern. Wir hoffen, Ihnen dadurch eine 5 ☆☆☆☆☆ Bewertung wert zu sein! Sollte dennoch etwas nicht zu Ihrer Zufriedenheit gewesen sein, nehmen Sie bitte Kontakt zu Ihrem Verkäufer auf. Bitte beachten Sie auch die folgenden Pflegehinweise, um Ihr Produkt rundum zu schützen.

Viele unserer Artikel sind bereits mit einer Holzschutzlasur auf Wasserbasis vorbehandelt.

Für eine lange Lebensdauer empfehlen wir Ihnen, das Produkt ein weiteres Mal zu lasieren. **Ihr HABAU Team**

## EN Assembly instructions

Dear customer

We always want to give you 100% and deliver you long-lasting, high-value products of the highest quality. We hope that this is worth a 5 ☆☆☆☆☆ rating! However, should something not be to your satisfaction, please contact your seller. Please also note the following care instructions to protect your product completely. Many of our products are already pre-treated with a water-based wood stain. For a long service life, we recommend that you varnish the product one more time. **Your HABAU team**

## BE Installatie-instructies

Beste klant!

We gaan voor u altijd voor de volle 100% en willen u duurzame, hoogwaardige producten van de hoogste kwaliteit leveren.

We hopen dat dit een 5 ☆☆☆☆☆ waard is! Neem contact op met uw verkoper als er iets niet naar uw wens is. Let ook op de volgende onderhoudsinstructies om uw product volledig te beschermen. Veel van onze producten zijn al voorbehandeld met een houtbeits op waterbasis. Voor een lange levensduur adviseren wij u het product nog een keer te vernissen. **Uw HABAU-team**

## NL Installatie-instructies

Beste klant!

We gaan voor u altijd voor de volle 100% en willen u duurzame, hoogwaardige producten van de hoogste kwaliteit leveren.

We hopen dat dit een 5 ☆☆☆☆☆ waard is! Neem contact op met uw verkoper als er iets niet naar uw wens is. Let ook op de volgende onderhoudsinstructies om uw product volledig te beschermen. Veel van onze producten zijn al voorbehandeld met een houtbeits op waterbasis. Voor een lange levensduur adviseren wij u het product nog een keer te vernissen. **Uw HABAU-team**

## ES Instrucciones de instalación

¡Estimado cliente, estimada clienta!

Siempre queremos darte el 100% y ofrecerte productos duraderos y de la más alta calidad.

¡Esperamos que esto merezca una calificación de 5 estrellas! En caso de no quedar satisfecho, por favor, contacta con tu vendedor.

Por favor, ten en cuenta también las siguientes instrucciones de cuidado para proteger el producto en todo momento. Muchos de nuestros artículos ya están tratados con un barniz conservante de madera a base de agua. Para una larga vida útil, recomendamos volver a barnizar el producto. **Tu equipo de HABAU**

## PL Instrukcja montażu

Droga klientko, drogi kliencie!

Zawsze chcemy dać Ci to, co najlepsze, i zapewnić dostęp do trwałych produktów o najwyższej jakości. Mamy nadzieję, że jest to warte oceny 5 ☆☆☆☆☆! Jeśli jednak coś negatywnie wpływa na Twoje zadowolenie, skontaktuj się ze sprzedawcą. Należy również zwrócić uwagę na poniższe instrukcje dotyczące pielęgnacji, aby jak najlepiej chronić produkt. Wiele naszych produktów jest już wstępnie pokrytych bejcą na bazie wody. Aby zapewnić długi okres użytkowania, zalecamy ponowne bejcowanie produktu. **Twój zespół HABAU**

## CZ Návod k sestavení

Vážená zákaznice, vážený zákazník!

Vždy vám chceme poskytnout 100 % a dodat vám vysoce kvalitní produkty v nejvyšší kvalitě a s dlouhou životností. Doufáme, že nás oceníte 5 ☆☆☆☆☆! Pokud byste však s něčím nebyli spokojeni, kontaktujte prosím svého prodejce. Vezměte prosím také na vědomí následující pokyny k péči, abyste produkt celkově šetřili. Mnoho našich výrobků je již ošetřeno lazúrou na ochranu dřeva na vodní bázi. Pro dlouhou životnost doporučujeme produkt ošetřit lazúrou ještě jednou. **Váš tým HABAU**

## SK Montážny návod

Milá zákazníčka, milý zákazník!

Vždy vám chceme dodávať 100% výrobky s dlhou životnosťou a najvyššou kvalitou. Dúfame, že si zaslúžia hodnotenie 5 ☆☆☆☆☆!

Ak by ste však s niečím neboli spokojní, kontaktujte svojho predajcu. Dodržiavajte aj nasledujúce pokyny ohľadom starostlivosti, aby ste svoj výrobok úplne chránili. Mnoho našich výrobkov je už vopred ošetrených ochrannou lazúrou na drevo na báze vody. Pre zachovanie dlhej životnosti odporúčame výrobok ošetriť lazúrou ešte raz. **Váš tím HABAU**

## FR consigne de montage

Chère cliente, cher client !

Nous voulons toujours vous donner 100 % et vous livrer des produits durables de haute valeur et de la plus haute qualité. Nous espérons ainsi valoir 5 ☆☆☆☆☆ pour vous ! Toutefois, si quelque chose ne vous satisfait pas, veuillez contacter votre vendeur. Veuillez également noter les instructions d'entretien suivantes pour protéger complètement votre produit. Beaucoup de nos produits sont déjà prétraités avec une lasure de protection du bois à base d'eau. Pour une longue durée de vie, nous vous recommandons de vernir le produit une fois de plus.

**Votre équipe HABAU**

## IT Istruzioni di montaggio e manutenzione

"Alla nostra gentile clientela!

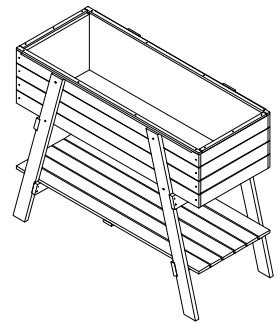
I prodotti che vi proponiamo sono di alta qualità e di lunga durata. Con i nostri prodotti vogliamo valere nelle vostre

recensioni non meno di 5 stelle! Se malgrado dovesse esserci qualche insoddisfazione, la preghiamo di contattare immediatamente il vostro commerciante in questione, che chiarirà e risolverà il problema. La preghiamo anche di tenere conto che le vernici sui nostri prodotti, hanno una smaltatura a base di acqua. Per un'utilizzazione longeva, consigliamo di riverniciare il prodotto". **il vostro Team HABAU**



# Hochbeet Alina

Artikel-Nr.: 1845



## DE Hochbeet «Alina»

Das Hochbeet „Alina“ lässt den Weg zu selbstgezüchteten, stets griffbereiten Kräutern und Gemüsepflanzen ein ganzes Stück kürzer werden: Das Hochbeet ist wunderbar für Gärten, Balkone und Terrassen geeignet und sofort einsatzbereit. Die mitgelieferte perforierte Folie wird einfach in der Pflanzfläche befestigt und schon kann es mit Erde befüllt werden. Auf der praktischen Ablage direkt unter dem Beet finden Gartengeräte und Zubehör ihren Platz. Mit seinen leicht schrägen Standfüßen ist das Hochbeet auch ein echter optischer Hingucker. Das Beet wird zudem von zwei Querstreben an den Außenseiten der Standfüße gestützt. So behält es auch mit Bepflanzung seine Stabilität. **Ihr HABAU Team**

## EN Raised Bed «Alina»

The raised bed "Alina" makes the path to home-grown herbs and vegetables that are always within reach a whole lot shorter: The raised bed is wonderfully suitable for gardens, balconies and terraces and is ready for immediate use. The perforated film supplied is simply attached to the planting surface and it can be filled with soil. Garden tools and accessories find their place on the practical shelf directly under the bed. With its slightly inclined feet, the raised bed is also a real eye-catcher. The bed is also supported by two cross braces on the outside of the feet.

So it retains its stability even with plants. **Your HABAU team**

## BE Plantenbed «Alina»

Het verhoogde plantenbed "Alina" maakt het pad naar zelfgekweekte kruiden en groenten die altijd binnen handbereik zijn een stuk korter: het verhoogde bed is uitstekend geschikt voor tuinen, balkons en terrassen en is direct klaar voor gebruik. De bijgeleverde geperforeerde folie wordt eenvoudig op het plantoppervlak bevestigd en kan gevuld worden met aarde. Tuingeredschap en accessoires worden weggeborgen op de praktische plank direct onder het bed. Met zijn licht scheve poten is het verhoogde bed ook een echte blikvanger. Het bed wordt ook ondersteund door twee kruisbeugels aan de buitenkant van de voeten. Het behoudt dus zijn stabiliteit, zelfs bij beplanting. **Uw HABAU-team**

## NL Verhoogde bed «Alina»

Het verhoogde bed "Alina" maakt het pad naar zelfgekweekte kruiden en groenten die altijd binnen handbereik zijn een stuk korter: Het verhoogde bed is uitstekend geschikt voor tuinen, balkons en terrassen en is direct klaar voor gebruik. De bijgeleverde geperforeerde folie wordt eenvoudig op het plantoppervlak bevestigd en kan worden gevuld met aarde. Tuingeredschap en accessoires vinden hun plaats op de praktische plank direct onder het bed. Met zijn licht hellende poten is het verhoogde bed ook een echte blikvanger. Het bed wordt ook ondersteund door twee kruisbeugels aan de buitenkant van de voeten. Het behoudt dus zijn stabiliteit, zelfs bij beplanting. **Uw HABAU-team**

## ES Jardinera elevada «Alina»

La jardinera elevada «Alina» hace que el camino hacia las hierbas y plantas cultivadas en casa y siempre a mano, sea mucho más corto: la jardinera elevada se adapta perfectamente a jardines, balcones y terrazas y está lista para su uso. La lámina perforada proporcionada se adhiere fácilmente a la superficie de plantación y se puede rellenar con tierra. Las herramientas y accesorios de jardín se pueden colocar en el práctico estante justo debajo de la jardinera. Con sus patas ligeramente inclinadas, la jardinera elevada también es verdaderamente llamativa. La jardinera también se apoya en dos soportes cruzados en la parte exterior de las patas. De esta manera, mantiene su estabilidad incluso con plantas. **Tu equipo de HABAU**

## PL Podniesiona grządka «Alina»

Podniesiona grządka „Alina” znacznie skracza oczekiwanie na wyhodowane w domu zioła i warzywa, które są zawsze w zasięgu ręki. Podniesiona grządka doskonale nadaje się do ogrodów, balkonów i tarasów i jest gotowa do natychmiastowego użycia. Dostarczoną folię perforowaną wystarczy zamocować do powierzchni sadzenia i można napełnić ją ziemią. Narzędzia i akcesoria ogrodowe można odkładać na praktyczną półkę bezpośrednio pod grządka. Dzięki lekko pochylonym nóżkom podniesiona grządka przyciąga wzrok. Grządka jest również wsparta na dwóch poprzecznych podporach po zewnętrznej stronie nóżek. Dzięki temu zachowuje stabilność nawet w przypadku posadzenia roślin. **Twój zespół HABAU**

## CZ Vyvýšený záhon «Alina»

Vyvýšený záhon „Alina” umožňuje zkracovat cestu v k vlastním domácím bylinám a zelenině, které jsou vždy na dosah: vyvýšený záhon se skvěle hodí pro zahrady, balkony a terasy a je připraven k okamžitému použití. Dodaná perforovaná fólie se jednoduše připevní k ploše výsadby a lze ji naplnit zeminou. Zahradní nářadí a příslušenství mají své místo na praktické přihrádce přímo pod záhonem. Díky svým mírně sklopeným nohám se na vyvýšený záhon také hezky kouká. Záhon také podpirají dvě příčky na vnější straně nohou. Udrží si tak stabilitu i s výsadbou uvnitř záhonu. **Váš tým HABAU**

## SK Vyvýšený záhon «Alina»

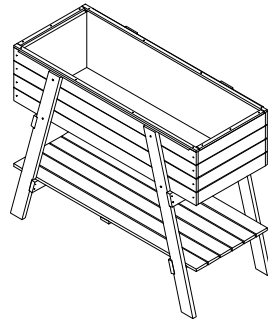
Vyvýšený záhon „Alina” výrazne skracuje cestu k domácim bylinkám a zelenine, ktoré budú vždy na dosah: Vyvýšený záhon je ideálny do záhrad, na balkóny a terasy a je pripravený na okamžité použitie. Perforovaná fólia, ktorá je súčasťou dodávky, sa jednoducho pripevní k povrchu výsadbovej plochy a záhon sa môže hneď naplniť zeminou. Záhradné náradie a príslušenstvo si nájdú svoje miesto na praktickej policike priamo pod záhonom. Vyvýšený záhon so svojimi mierne šikmými stojanovými nohami naozaj upúta pozornosť. Záhon podopierajú dve priečne vzpery na vonkajšej strane nôh. Takže si zachováva svoju stabilitu aj po vysadení rastlín. **Váš tím HABAU**

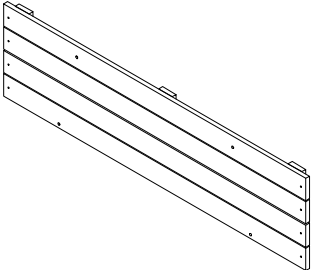
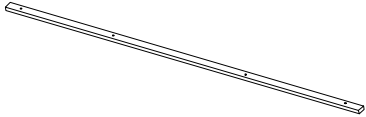
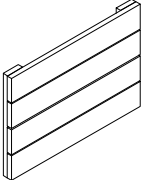
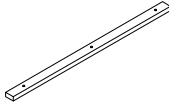
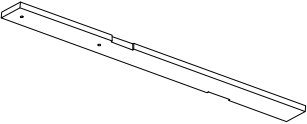
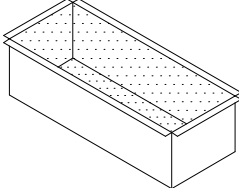
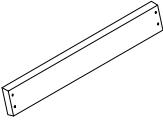

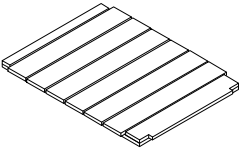

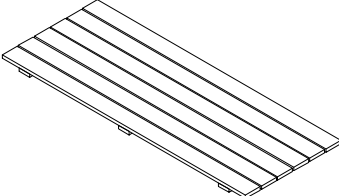


## FR La jardinière surélevée «Alina»

La jardinière surélevée «Alina» facilite considérablement l'accès aux herbes et légumes cultivés sur place, toujours à portée de main : la jardinière surélevée convient parfaitement aux jardins, balcons et terrasses et est immédiatement prête à l'emploi. Le film perforé fourni est simplement attaché à la surface de plantation et peut être directement rempli de terre. Les outils et accessoires de jardin peuvent être facilement rangés sur l'étagère pratique directement sous la jardinière. Avec ses pieds légèrement inclinés, la jardinière surélevée est également très esthétique. La jardinière est également soutenue par deux croisillons sur l'extérieur des pieds. Ainsi, elle conserve sa stabilité même avec les plantations. **Votre équipe HABAU**

## IT L'aiuola rialzata «Alina»

L'aiuola rialzata "Alina" rende molto più breve il percorso verso le erbe e gli ortaggi coltivati in casa sempre a portata di mano: l'aiuola rialzata è meravigliosamente adatta per giardini, balconi e terrazzi ed è pronta per l'uso immediato. La pellicola perforata in dotazione viene semplicemente attaccata alla superficie della piantagione e può essere riempita di terra. Gli attrezzi da giardino e gli accessori trovano posto sulla pratica mensola direttamente sotto l'aiuola. Grazie ai piedini leggermente inclinati, l'aiuola rialzata attira anche l'attenzione. Inoltre l'aiuola è sostenuta da due traverse sulla parte esterna dei piedini. Quindi mantiene la sua stabilità anche con la piantagione. **il vostro Team HABAU**



Nr. No.	Typ / Parts	Menge / Quantity	Nr. No.	Typ / Parts	Menge / Quantity
1		2 Stück Pieces	7		2 Stück Pieces
2		2 Stück Pieces	8		2 Stück Pieces
3		4 Stück Pieces	9		1 Stück Piece
4		4 Stück Pieces	A	 M6*60mm	4 Stück Pieces
5		2 Stück Pieces	B	 M6*45mm	4 Stück Pieces
6		1 Stück Piece	C	 3.5*35mm	32 Stück Pieces
			D	 3.0*20mm	14 Stück Pieces

